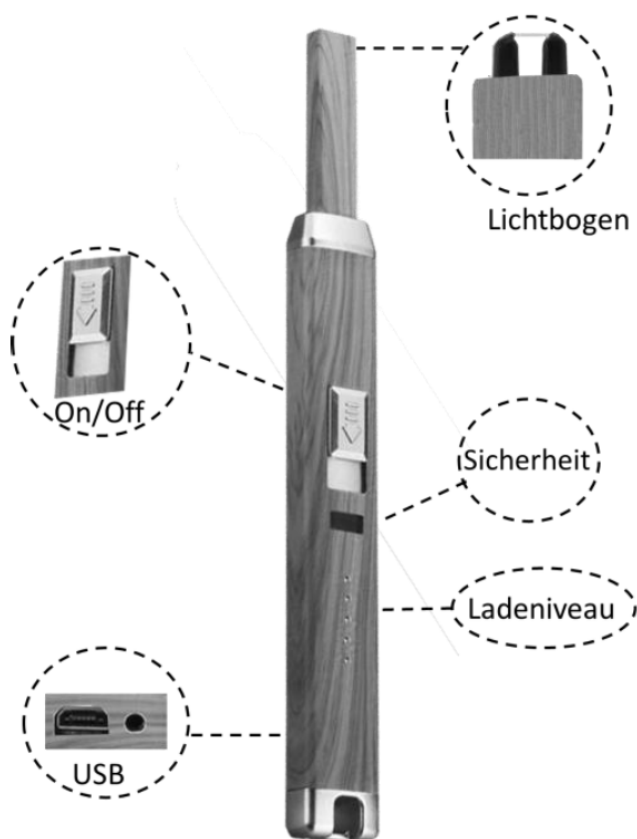


## PLASMA-STABFEUERZEUG

50746



### Produkt Information:

- Eingebauter 3,7 V 220 mAh Li-Polymer-Akku. Batterie-Gewicht ca. 5g
- Ladezeit: ca. 1-2H
- Arbeitszeit: ca. 40-fache Zündung
- Ladespannung: DC5V

### Operation:

1. Bitte schieben Sie den Sicherheitsverschluss in die richtige Position.
2. Bitte ziehen Sie den Ein / Aus-Schalter nach unten, um zu zünden. Lassen Sie diesen Schalter los, um das Feuerzeug auszuschalten, oder das Feuerzeug schaltet sich nach ca. 7 Sekunden automatisch aus. Verwenden Sie das Produkt nicht kontinuierlich, um zu verhindern, dass die hohe Temperatur die Schutzhülle der Zündköpfe verbrennt und die Lebensdauer des Produkts beeinträchtigt.
3. Laden Sie das Feuerzeug mit dem mitgelieferten USB-Kabel und der Ausgangsspannung 5V + -0,5V auf, wenn die Batterie schwach ist.
  - 1 LED AN = Batterie schwach
  - 5 LED AN = Batterie vollständig

### Warnung:

1. Verwenden Sie es nicht, wenn Sie es aufladen.
2. Bitte überladen Sie den Akku nicht.
3. Tauchen Sie ihn nicht in Flüssigkeiten ein.
4. Setzen Sie ihn nicht für längere Zeit dem direkten Sonnenlicht aus.
5. Berühren Sie den elektrischen Lichtbogen nicht mit dem Finger.
6. Entfernen Sie Asche oder Staub vom Zündkopf rechtzeitig.
7. Es ist kein Spielzeug. Halten Sie es von Kindern fern.
8. Halten Sie es von Wärmequellen fern.

### ACHTUNG!!!

Ein Umtausch ist nicht möglich, wenn das Produkt durch unsachgemäßen Gebrauch beschädigt wurde.

**ENTSORGUNG:**

Das Verpackungsmaterial ist wiederverwertbar. Entsorgen Sie die Verpackung umweltgerecht und führen Sie sie der Wertstoffsammlung zu.



Entsorgen Sie den Artikel und die Batterien umweltgerecht, wenn Sie sich von ihm trennen möchten. Das Gerät und die Batterien gehören nicht in den Hausmüll. Entsorgen Sie sie bei einem Recyclinghof für elektrische und elektronische Altgeräte. Nähere Informationen erhalten Sie bei Ihrer örtlichen Gemeindeverwaltung. Entfernen Sie zuvor die Batterien.

Eurotops Versand GmbH  
Elisabeth-Selbert-Straße 3  
40764 Langenfeld, Deutschland



Bei technischen Fragen wenden Sie sich bitte  
in Deutschland an die 0180. 530 63 63\* oder [info@eurotops.de](mailto:info@eurotops.de)  
in Österreich an die 0800 321768\*\* oder [info@eurotops.at](mailto:info@eurotops.at)  
in der Schweiz an die 071/27 4 68 06 oder [info@eurotops.ch](mailto:info@eurotops.ch)

Bei ggf. erforderlicher Rücksendung der Ware adressieren Sie diese bitte an die auf Ihrer Rechnung stehende Retourenadresse.

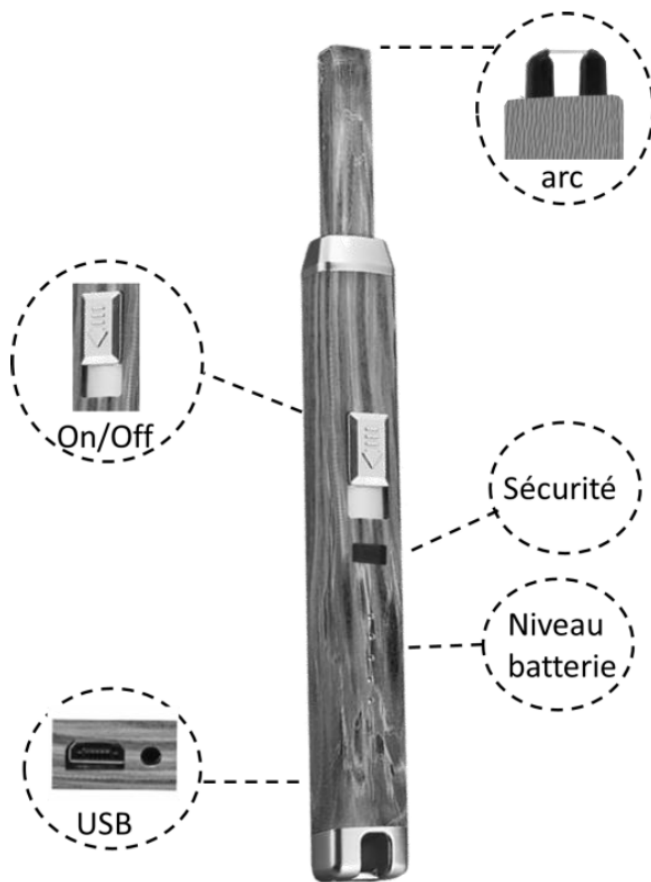
\*14 Cents/Min. aus dem deutschen Festnetz, aus dem deutschen Mobilfunknetz max. 42 Cents/Min.

\*\*kostenfrei innerhalb Österreichs

© 12/04/2023 Nur für die private und die beschriebene Anwendung.

## BRIQUET PLASMA À TIGE

50746



### Informations sur le produit :

- Intégré dans une batterie rechargeable li-polymère 3,7V 220mAh. Poids de batterie d'environ 5g
- Temps de recharge : environ de 1 à 2 heures
- Temps de fonctionnement : environ 40 fois l'allumage
- Tension de recharge : DC5V

### Opération :

1. Tournez le verrou de sécurité en position à la bonne position.
2. Retirez l'interrupteur marche/arrêt pour allumer. Relâchez cet interrupteur pour éteindre le briquet ou le briquet s'éteindra automatiquement après environ 7 secondes. N'utilisez pas le produit sans interruption pour empêcher la haute température de brûler la peau et d'affecter la durée de vie du produit.

3. Rechargez le briquet avec le câble USB fourni et la tension de sortie 5V+0,5V lorsque la batterie est faible.

1 LED ALLUMÉ = batterie basse

5 LEDs ALLUMÉS = entièrement rechargé

### Attention:

1. Ne pas l'utiliser lors de la charge.
2. Évitez la surcharge.
3. Ne pas le submerger dans aucun liquide.
4. Ne pas l'exposer sous soleil pendant une longue période.
5. Ne touchez pas le file électrique avec votre doigt.
6. Dépoussiérez la saleté à temps.
7. Tenir hors de portée des enfants.
8. Gardez-le loin des sources de chaleur.

### ATTENTION!!!

Le retour sera exclu suite à des dommages dus à une mauvaise utilisation.

**COLLECTE ET TRAITEMENT :**

Le matériel d'emballage est réutilisable. Débarassez-vous de l'emballage de manière écologique et mettez-le à la collecte des matériaux recyclables.



Éliminez le produit et les piles d'une manière écologique si vous désirez vous en séparer. L'appareil et les piles ne doivent pas être jetés dans les déchets ménagers. Apportez-les à un



centre de recyclage pour appareils électriques ou électroniques usagés. Votre administration locale vous donnera des informations supplémentaires. Enlevez d'abord les piles.

Eurotops Versand GmbH  
Elisabeth-Selbert-Straße 3  
40764 Langenfeld, Allemagne



Pour des renseignements techniques veuillez contacter  
en France 0892. 700 470 \*\* ou [info@eurotops.fr](mailto:info@eurotops.fr)

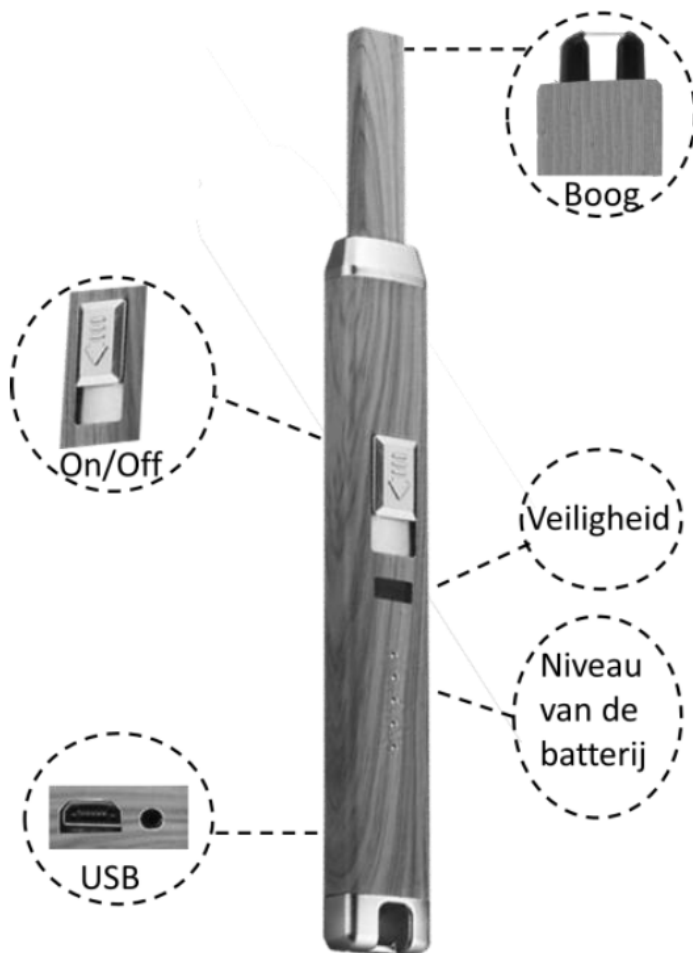
Pour retourner un produit, veuillez utiliser l'adresse indiquée sur la facture.

\*\*0,35 €/min + surcoût éventuel d'un opérateur

© 12/04/2023 Uniquement pour un usage privé et pour l'usage décrit.

## PLASMA-AANSTEKER

50746



### Productinformatie:

- Ingebouwde oplaadbare Li-polymeer batterij van 3,7V 220mAh. Batterij gewicht ongeveer 5g.
- Opladtid: ca. 1-2 uur
- Werktijd: ca. 40 keer ontsteking
- Opladspanning: DC5V

### Bedienging:

1. Zet het veiligheidsvergrendeling in de juiste positie.
2. Trek de aan/uit-schakelaar omlaag om te ontsteken. Laat deze schakelaar los om de aansteker uit te schakelen, of de aansteker wordt na ongeveer 7 seconden automatisch uitgeschakeld. Gebruik het product niet continu om te voorkomen dat de hoge temperatuur de huid verbrandt en de levensduur van het product beïnvloedt.

3. Laad de aansteker op met de meegeleverde USB-kabel en uitgangsspanning 5V+/-0,5 wanneer de batterij bijna leeg is
  - 1 LED AAN = batterij bijna leeg
  - 5 LED AAN = volledig batterij

### Waarschuwing:

1. Gebruik het niet tijdens het opladen.
2. Laad de batterij niet te veel op.
3. Dompel het niet onder in een vloeistof.
4. Stel het niet gedurende lange tijd bloot aan direct zonlicht.
5. Raak de elektrische draad niet met uw vinger aan.
6. Reinig as en stof op tijd.
7. Het is geen speelgoed. Houd het uit de buurt van kinderen.
8. Houd het uit de buurt van warmtebronnen.

### ATTENTIE!!!

Ruilen of terugzenden is uitgesloten, indien de goederen door onkundig gebruik beschadigd zijn.

**AFVALVERWIJDERING:**

De verpakking is recyclebaar. De verpakking daarom niet huishoudelijk afval doen, maar milieuvriendelijk afvoeren.



Verwijder eerst de batterijen! Apparaat en batterijen, indien deze worden afgedankt, eveneens milieuvriendelijk afvoeren. Dus niet bij het huisvuil, maar naar een recyclingdepot voor gebruikte elektrische en elektronische apparaten. Informatie hierover is verkrijgbaar bij de gemeentelijke of bevoegde instanties voor de afvalverwijdering.

Eurotops Versand GmbH  
Elisabeth-Selbert-Straße 3  
40764 Langenfeld, Duitsland



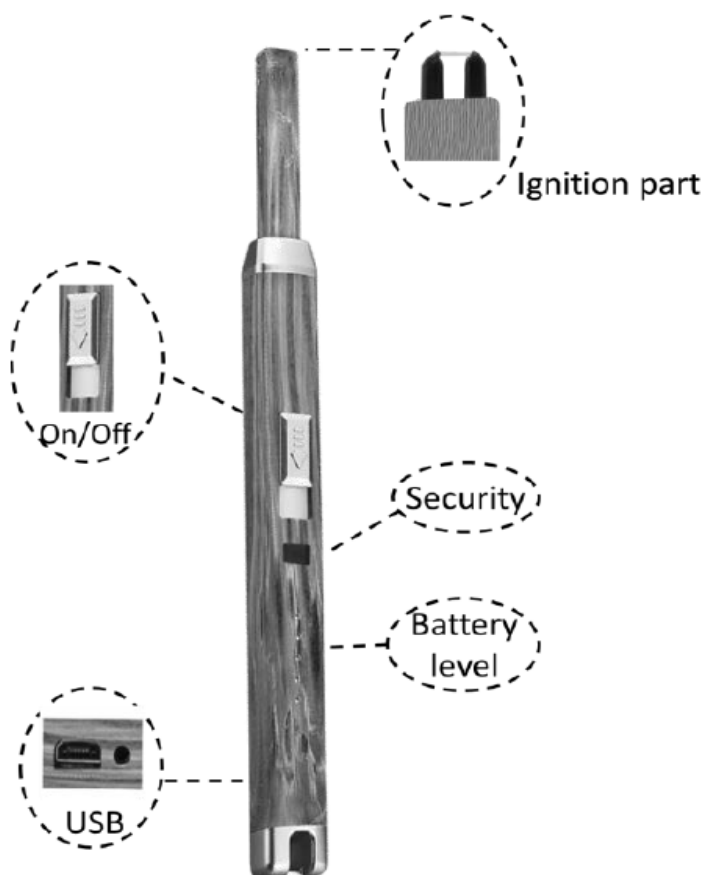
Voor technische informatie, kunt u bellen of mailen  
in Nederland tel.: 020262 1958 or [info@eurotops.nl](mailto:info@eurotops.nl)

Een eventuele teruggave van de producten dient te worden gericht aan het retouradres vermeld op uw factuur.

© 12/04/2023 Alleen voor privégebruik en voor het beschreven gebruik.

## PLASMA STICK LIGHTER

50746



### Product information:

- Built in 3.7V 220mAh Li-polymer rechargeable battery. Battery weight about 5g
- Charging time: about 1-2H
- Working time: about 40 times ignition
- Charging voltage: DC5V

### Operation:

1. Switch the security lock to right position.
2. Pull the on/off switch down to ignite. Release this switch to turn off the lighter or the lighter will turn off automatically after about 7 seconds. Don't use the product continuously to prevent the high temperature from burning the skin and affecting the lifetime of product.

3. Charge the lighter with provided USB cable and output voltage 5V±0.5V when the battery is low.
  - 1 LED ON = low battery
  - 5 LED ON = fully charge

### Warning:

1. Do not use it when charging.
2. Please don't over charge the battery.
3. Do not submerge it into any liquid.
4. Do not expose it under direct sunlight for long period of time.
5. Do not touch the electric wire with your finger.
6. Clean the ash and dust in time.
7. It is not a toy. Keep it away from children.
8. Keep it away from heat sources.

### ATTENTION!!!

The returns will be impossible if products were damaged because of incorrect use.

**DISPOSAL:**

The packaging material is reusable. Dispose of the packaging in an environmentally friendly way by putting it in the appropriate recyclable waste collection containers.



Dispose of the product and the batteries in view of the environment if you want to separate. The device and the batteries must not be thrown in with domestic waste. Take them to a recycling center for used electrical and electronic devices. For more information you can consult your local government. Remove batteries first.

Eurotops Versand GmbH  
Elisabeth-Selbert-Straße 3  
40764 Langenfeld, Germany



If technical support is needed, please call ...

in Germany	0180 . 530 63 63*	or info@eurotops.de
in Austria	0800 321768****	or info@eurotops.at
in Switzerland	071/27 4 68 06	or info@eurotops.ch
in the Netherlands	020262 1958	or info@eurotops.nl
in France	0892 . 700 470**	or info@eurotops.fr
in Belgium	070 663 665***	or info@eurotops.be

\* 14 Cents/minute via German landline, max. 42 cents/minute via mobile phone network

\*\*35 Cents/minute via French landline

\*\*\*30 Cents/minute via Belgium landline

\*\*\*\*freephone number within Austria

A possible return of products should be addressed to the return address stated on your invoice.

© 12/04/2023 Only for private use and for the use described.